

La publication d'actualités

Dans chaque rubrique, vous pouvez publier des actualités, c'est-à-dire un texte accompagné ou non d'images.

Principe à retenir : l'affichage des actualités est différent si l'on se place dans la rubrique « Découvrir les actualités du CDI » ou dans les autres rubriques.

- Si une actualité est publiée dans la rubrique Les actualités du CDI l'affichage se fera dans le **corps** de la page

Les actualités du CDI



Découverte des métiers de l'édition
Le 03/02/2011

Dans le cadre du projet CDI "Voyage au coeur du livre", les élèves de 3e intéressés par ce secteur d'activité, ont pu rencontrer des professionnels du livre. Cette rencontre ...
[Lire la suite](#)



Journées des universités et des formations post-bac le 6 décembre
Le 03/02/2011

Les journées des universités et des formations post-bac auront lieu au Palais des Congrès à Poitiers les 5 et 6 décembre 2011.



Vous souhaitez en découvrir davantage ? Pensez également à consulter les **actualités spécifiques** publiées dans nos **autres rubriques** :

> Des dictionnaires et des encyclopédies

Remarque : un bloc **Plus d'actualités** propose les liens vers les actualités des autres rubriques.


- Si une actualité est publiée dans une autre rubrique, l'affichage se fera dans **l'Onglet Actualités** de la rubrique.

Des dictionnaires et des encyclopédies



Une sithèque vous permet de consulter une sélection de dictionnaires et encyclopédies sur internet. Pensez également à consulter ceux qui existent au CDI.

Actualités **Sites internet** 



Salon du livre : médiathèque d'Antibes

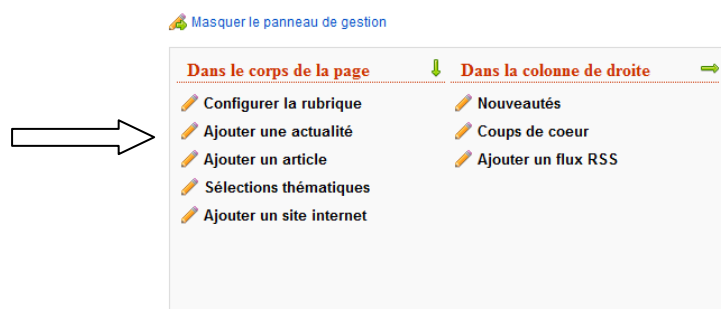
Le 11/03/2011

Lors du salon du livre qui aura lieu les 12 et 13 mars, vous pourrez rencontrer Cécile Avrille Berthoux qui présentera son livre "Mes parents"

1. Saisir une actualité

Il faut se placer dans le panneau de gestion de la rubrique choisie et cliquer sur « **Ajouter une actualité** »



- Il est obligatoire de saisir le **Titre de l'actualité**.
- On peut **Charger une image**
- Il est obligatoire de saisir le texte de l'actualité.
- On peut **publier** l'actualité jusqu'à une date donnée : il suffit de cliquer sur la date de fin de publication dans le calendrier qui apparaît.
- On peut **Epingler en haut de la liste** cette actualité dans la rubrique si plusieurs actualités sont publiées

Ajouter une actualité

Titre de l'actualité
Le salon du livre à la médiathèque d'Antibes

Charger une image d'illustration à partir de mon ordinateur
F:\Fichiers\Stage IUFM Parcourir...

Supprimer l'image après enregistrement ?

Rédaction

Format **B** **I** **U** [liens] [listes] [HTML]

Les 12 et 13 mars 2011 vous pourrez rencontrer l'auteur du livre "Mes parents" : **Cécile Avrie Berthoux**

Publié

Publié jusqu'au
14/03/2011

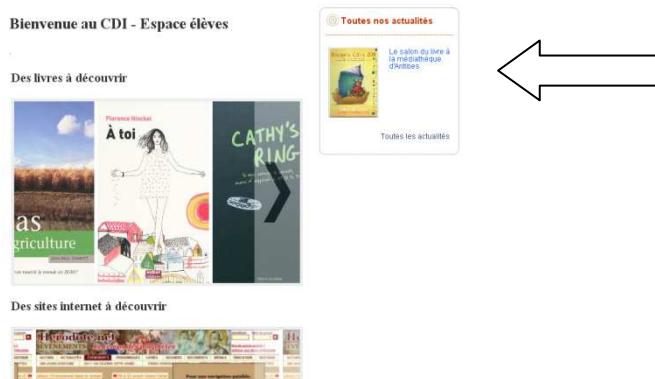
Afficher en page d'accueil

ATTENTION : Le nombre d'actualités publiées sur la page d'accueil est limité à 3. Seules les trois dernières actualités promues en page d'accueil seront affichées.

Epinglé en haut de la liste

Enregistrer

Important : si l'on coche « afficher en page d'accueil », l'actualité s'affichera dans un bloc en haut à droite de la page.



2. Modifier ou supprimer une actualité

Vous pouvez à tout moment [Modifier](#) ou [Supprimer](#) une Actualité.


Le lieu et équipements du CDI

Configurer Publier du contenu



L'espace
Le 06/01/2012
IUFM Draguignan

Modifier Supprimer



A noter :

Il n'est pour l'instant pas possible **par défaut** de déposer plus d'une image, ou d'insérer des vidéos ou des fichiers pdf car e-sidoc permet pas le stockage.

Voir la fiche **Insérer des médias** qui présente une solution grâce à des hébergements extérieurs.